

N2
The First Class



N2

The First Class

Función y Comodidad
Confort Para el Paciente
Comunicación Efectiva
Fácil Mantenimiento
Durabilidad y Confianza

Contenido	4 Mount Type
	6 Cart Type
	8 Cart Type (todas las opciones)
	10 Opciones
	12 Colores de Tapicería
	13 Espacio Requerido
	14 Especificaciones

Mount Type



Sillón

- ① Sillón Hidráulico
- ② Respaldo Acolchado de una capa
- ③ Reposacabezas de una articulación
- ④ Reposabrazos Izquierdo
- ⑤ Asiento Acolchado Monocapa

Unidad

- ⑥ Cuerpo
- ⑦ Mesa Auxiliar (para 4 instrumentos)
- ⑧ Escupidera (vidrio)
- ⑨ Caja de Pañuelos
- ⑩ Indicador de Agua Fría/Caliente (Calentador Incluido)
- ⑪ Brazo Porta Lámpara
- ⑫ Luz LED Luvis C300

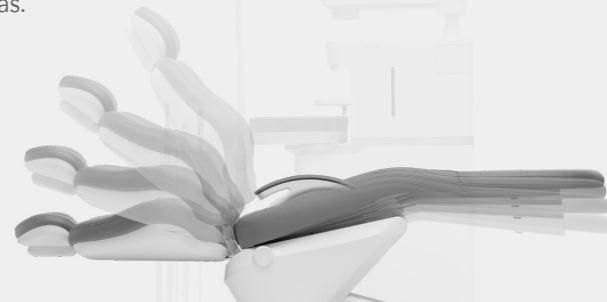
Mesa Operador

- ⑬ Mesa Operador
- ⑭ Mesa de Ratón
- ⑮ Bandeja Secundaria
- ⑯ Panel de Control
- ⑰ Porta Instrumentos (5 soportes)
- ⑱ Pedal de Control



Asiento Ergonómico Inclinable

El asiento se inclina cuando el sillón se reclina y sostiene suavemente todo el cuerpo del paciente para brindarle una posición y comodidad óptimas.



Respaldo estilizado para una mejor accesibilidad

El respaldo estilizado pero cómodo optimiza la accesibilidad para el médico.



Espaciosa mesa de operaciones

Puede colocar varios instrumentos en esta amplia mesa para diversos tratamientos



Mesa Auxiliar Versátil

La mesa auxiliar se mueve en un amplio rango para proporcionar suficiente espacio para una asistencia perfecta.

Esta mesa tiene
4 Porta instrumentos
1 Ejector de alto volumen
1 Ejector de saliva
Jeringa de 3 vías +
2° Asistente opcional



Cart Type



Full Option Cart Type



①

Segunda herramienta Asistente/autoaspirante (opcional)

Esta herramienta permite la succión sin manos, lo que puede resultar útil para tener las manos libres durante los procedimientos o incluso cuando se trabaja sólo.



②

Monitor de TV de 43"

Se puede instalar un monitor de TV de 43" en el tipo Cart type. Mejorar la comprensión del paciente y la aceptación del tratamiento

③



③


Cart Type (Todas las Opciones)

Utensilio Opcional

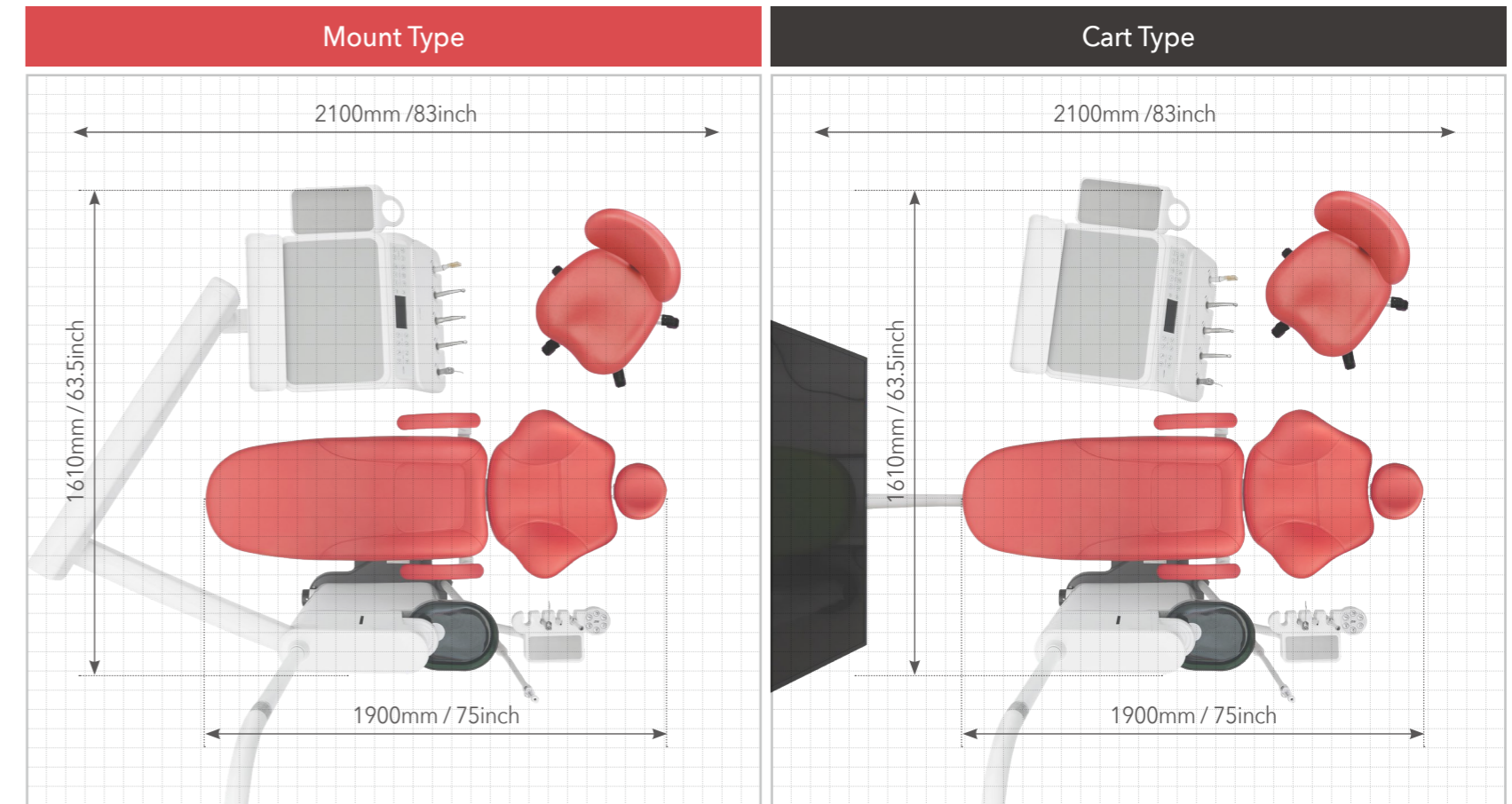
Opciones



Colores de Tapiceria



Espacio Requerido



Especificaciones

Elemento	No	Sillón N2 - Mount Type	
Sillón	1	Sillón Dental	Incluido
	2	Respaldo de Una Capa	Incluido
	3	Reposacabezas con Articulación Doble	Incluido
	4	Reposa Brazo Izquierdo	Incluido
	5	Reposa Brazo Derecho	Opcional
	6	Respaldo de Doble Capa	Opcional
Unidad	7	Unidad	Incluido
	8	Brazo Para Monitor de 24"	Incluido
	9	Juego de Mesa Auxiliar tipo Dbovine 5	Incluido
	10	Mesa Auxiliar	Incluido
	11	Calentador	Incluido
	12	Escupidera-Vidrio	Incluido
	13	Mesa Auxiliar de 4 Orificios - 1 EA x SVE (Eyector de Vacío de Saliva), 1EA x HVE (Eyector de Vacío de Alto Volumen), Jeringa de 3 vías, 1 Vacía	Incluido
	14	Agua limpia (Botella de destilador de agua)	Opcional
	15	Segundo Auxiliar (Succión Adicional)	Opcional
	16	Succionador de Aire	Opcional
	17	Juego de Válvula de Escupidera y Válvula de Selección (Juego de Válvula de Escupidera y Válvula de Succión)	Opcional
Mesa Operador	18	Mesa Operador	Incluido
	19	Manguera de Pieza de Mano de 5 Orificios Incluido - La Pieza de Mano No Está Incluida	Incluido
	20	Jeringa de 3 Vías en Mesa de Operador	Incluido
	21	Bandeja auxiliar/soporte o bandeja de residuos (elegir una)	Incluido
	22	Mesa de Ratón	Incluido
	Rotatorios	23	Alta velocidad 1: W&H Synea Fusion Optic TG-98L+RQ-24 coupling
24		Alta velocidad 1: W&H Synea Fusion Optic TG-97L+RQ-24 coupling	Opcional
25		Alta velocidad 2: W&H Synea Fusion Optic TG-98L+RQ-24 coupling	Opcional
26		Alta velocidad 2: W&H Synea Fusion Optic TG-97L+RQ-24 coupling	Opcional
27		Baja velocidad 1: W&H Set (AM-25E Air Motor+HE-43 Contra+WE-56 Straight)	Opcional
28		Baja velocidad 1: Micro NX Electric Motor Set Optic	Opcional
29		Dmetec Scaler - Compact S	Opcional
Herramientas	30	Taburete Operador	Incluido
	31	Taburete Auxiliar	Opcional
	32	Taburete Funcional Operador	Opcional
	33	Taburete Funcional Auxiliar	Opcional
	34	Pedal de Control	Incluido

Elemento	No	Sillón N2 - Cart Type	
Sillón	1	Sillón Dental	Incluido
	2	Respaldo de Una Capa	Incluido
	3	Elección de reposacabezas con articulación simple o doble	Incluido
	4	Reposa Brazo Izquierdo	Incluido
	5	Reposa Brazo Derecho	Opcional
	6	Respaldo de Doble Capa	Opcional
Unidad	7	Unidad	Incluido
	8	Brazo Para Monitor 43"	Incluido
	9	Juego de Mesa Auxiliar Tipo Dbovine 5	Incluido
	10	Mesa Auxiliar	Incluido
	11	Calentador	Incluido
	12	Escupidera-Vidrio	Incluido
	13	Mesa Auxiliar de 4 Orificios - 1 EA x SVE (Eyector de Vacío de Saliva), 1EA x HVE (Eyector de Vacío de Alto Volumen), Jeringa de 3 vías, 1 Vacía	Incluido
	14	Mesa de Operaciones/Instrumentos-No Disponible en el tipo Colgante	Opcional
	15	Agua limpia (Botella de destilador de agua)	Opcional
	16	Segundo Auxiliar (Succión Adicional)	Opcional
	17	Succionador de Aire	Opcional
18	Juego de Válvula de Escupidera y Válvula de Selección (Juego de Válvula de Escupidera y Válvula de Succión)	Opcional	
Mesa Operador	19	Mesa Operador	Incluido
	20	Manguera de Pieza de Mano de 5 Orificios Incluido - La Pieza de Mano No Está Incluida	Incluido
	21	Jeringa de 3 Vías en Mesa Operador	Incluido
	22	Bandeja auxiliar/soporte o bandeja de residuos (elegir una)	Incluido
	23	Mesa de Ratón	Incluido
	Rotatorios	24	Alta velocidad 1: W&H Synea Fusion Optic TG-98L+RQ-24 coupling
25		Alta velocidad 1: W&H Synea Fusion Optic TG-97L+RQ-24 coupling	Opcional
26		Alta velocidad 2: W&H Synea Fusion Optic TG-98L+RQ-24 coupling	Opcional
27		Alta velocidad 2: W&H Synea Fusion Optic TG-97L+RQ-24 coupling	Opcional
28		Baja velocidad 1: W&H Set (AM-25E Air Motor+HE-43 Contra+WE-56 Straight)	Opcional
29		Baja velocidad 1: Micro NX Electric Motor Set Optic	Opcional
30		Soporte N° 5: Dmetec Scaler - Compact S	Opcional
Herramientas	31	Taburete Operador	Incluido
	32	Taburete Auxiliar	Opcional
	33	Taburete Funcional Operador	Opcional
	34	Taburete Funcional Auxiliar	Opcional
	35	Pedal de Control	Incluido

N2
The First Class



MegaGen Iberia S.L.

Paseo de Europa 26, 2ª Planta, Oficina 3.
28703 San Sebastián de los Reyes (Madrid)
Tel: +34 91 990 52 66

